

ОТЧЕТ О ФИНАНСОВЫХ РЕЗУЛЬТАТАХ ДЕЯТЕЛЬНОСТИ

на 1 января 2024 г.



Главный распорядитель, распорядитель, получатель бюджетных средств,
главный администратор, администратор доходов бюджета,
главный администратор, администратор источников
финансирования дефицита бюджета МКУ "Муезерская ЦРМБ"
Наименование бюджета (публично-правового образования) **Бюджет Муезерского муниципального района**
Периодичность: годовая
Единица измерения: руб

Форма по ОКУД
Дата
по ОКПО
ИНН
Глава по БК
по ОКТМО
по ОКЕИ

КОДЫ	
0503121	
01.01.2024	
69555409	
1019003800	
012	
86627000000	
383	


Наименование показателя	Код строки	Код по КОСГУ	Бюджетная деятельность	Средства во временном распоряжении	Итого
1	2	3	4	5	6
Доходы	010	100	1 007 903,00	-	1 007 903,00
в том числе:					
Доходы от оказания платных услуг (работ)		131	1 007 903,00	-	1 007 903,00
Расходы	150	200	12 243 211,81	-	12 243 211,81
в том числе:					
Заработная плата		211	6 919 007,20	-	6 919 007,20
Прочие несоциальные выплаты персоналу в денежной форме		212	2 100,00	-	2 100,00
Начисления на выплаты по оплате труда		213	2 089 540,10	-	2 089 540,10
Прочие несоциальные выплаты персоналу в натуральной форме		214	16 203,80	-	16 203,80
Услуги связи		221	289 995,35	-	289 995,35
Транспортные услуги		222	25 500,00	-	25 500,00
Коммунальные услуги		223	657 691,95	-	657 691,95
Арендная плата за пользование имуществом (за исключением земельных участков и других обособленных природных объектов)		224	20 708,18	-	20 708,18
Работы, услуги по содержанию имущества		225	560 412,95	-	560 412,95
Прочие работы, услуги		226	739 943,74	-	739 943,74
Социальные пособия и компенсации персоналу в денежной форме		266	17 203,98	-	17 203,98
Амортизация		271	893 343,56	-	893 343,56
Налоги, пошлины и сборы		291	9 561,00	-	9 561,00
Иные выплаты текущего характера организациям		297	2 000,00	-	2 000,00
Чистый операционный результат (стр. 301 - стр. 302); (стр. 310 + стр. 410)	300		-11 235 308,81	-	-11 235 308,81
<i>Операционный результат до налогообложения (стр. 010 - стр. 150)</i>	301		-11 235 308,81	-	-11 235 308,81
<i>Налог на прибыль</i>	302		-	-	-
Операции с нефинансовыми активами (стр. 320 + стр. 330 + стр. 350 + стр. 360 + стр. 370 + стр. 380 + стр. 390 + стр. 395 + стр. 400)	310		70 607,28	-	70 607,28
<i>Чистое поступление основных средств</i>	320		69 730,28	-	69 730,28
в том числе:					
увеличение стоимости основных средств	321	310	963 073,84	-	963 073,84
уменьшение стоимости основных средств	322	41X	893 343,56	-	893 343,56
<i>Чистое поступление нематериальных активов</i>	330		-	-	-
в том числе:					
увеличение стоимости нематериальных активов	331	320	-	-	-
уменьшение стоимости нематериальных активов	332	42X	-	-	-
<i>Чистое поступление непроизведенных активов</i>	350		-	-	-
в том числе:					
увеличение стоимости непроизведенных активов	351	330	-	-	-
уменьшение стоимости непроизведенных активов	352	43X	-	-	-
<i>Чистое поступление материальных запасов</i>	360		877,00	-	877,00
в том числе:					
увеличение стоимости материальных запасов	361	340	877,00	-	877,00
в том числе:					
уменьшение стоимости материальных запасов	362	440	-	-	-
в том числе:					
<i>Чистое поступление прав пользования</i>	370		-	-	-
в том числе:					
увеличение стоимости прав пользования	371	35X	-	-	-
уменьшение стоимости прав пользования	372	45X	-	-	-
<i>Чистое поступление биологических активов</i>	380		-	-	-
в том числе:					
увеличение стоимости биологических активов	381	360	-	-	-
уменьшение стоимости биологических активов	382	46X	-	-	-
<i>Чистое изменение затрат на изготовление готовой продукции, выполнение работ, услуг</i>	390		-	-	-
в том числе:					
увеличение затрат	391	x	-	-	-
уменьшение затрат	392	x	-	-	-
<i>Чистое изменение затрат на биотрансформацию</i>	395		-	-	-
в том числе:					
увеличение затрат	396	x	-	-	-
уменьшение затрат	397	x	-	-	-
<i>Расходы будущих периодов</i>	400	x	-	-	-
Операции с финансовыми активами и обязательствами (стр. 420 - стр. 510)	410		-11 305 916,09	-	-11 305 916,09
Операции с финансовыми активами (стр. 430 + стр. 440 + стр. 450 + стр. 460 + стр. 470 + стр. 480)	420		-10 171 130,87	-	-10 171 130,87
<i>Чистое поступление денежных средств и их эквивалентов</i>	430		-10 234 271,47	-	-10 234 271,47
в том числе:					
поступление денежных средств и их эквивалентов	431	510	1 015 781,00	-	1 015 781,00
выбытие денежных средств и их эквивалентов	432	610	11 250 052,47	-	11 250 052,47
<i>Чистое поступление ценных бумаг, кроме акций</i>	440		-	-	-
в том числе:					
увеличение стоимости ценных бумаг, кроме акций и иных финансовых инструментов	441	520	-	-	-
уменьшение стоимости ценных бумаг, кроме акций и иных финансовых инструментов	442	620	-	-	-
<i>Чистое поступление акций и иных финансовых инструментов</i>	450		-	-	-
в том числе:					
увеличение стоимости акций и иных финансовых инструментов	451	530	-	-	-
уменьшение стоимости акций и иных финансовых инструментов	452	630	-	-	-
<i>Чистое предоставление займов</i>	460		-	-	-
в том числе:					
увеличение задолженности по предоставленным займам	461	540	-	-	-
уменьшение задолженности по предоставленным займам	462	640	-	-	-
<i>Чистое поступление иных финансовых активов</i>	470		-	-	-
в том числе:					
увеличение стоимости иных финансовых активов	471	550	-	-	-
уменьшение стоимости иных финансовых активов	472	650	-	-	-
<i>Чистое увеличение прочей дебиторской задолженности</i>	480		63 140,60	-	63 140,60
в том числе:					
увеличение прочей дебиторской задолженности	481	560	1 259 828,37	-	1 259 828,37
уменьшение прочей дебиторской задолженности	482	660	1 196 687,77	-	1 196 687,77
Операции с обязательствами (стр. 520 + стр. 530 + стр. 540 + стр. 550 + стр. 560)	510		1 134 785,22	-	1 134 785,22
<i>Чистое увеличение задолженности по внутренним привлеченным займам</i>	520		-	-	-

в том числе:					
увеличение задолженности по внутренним привлеченным заимствованиям	521	710	-	-	-
уменьшение задолженности по внутренним привлеченным заимствованиям	522	810	-	-	-
Чистое увеличение задолженности по внешним привлеченным заимствованиям	530		-	-	-
в том числе:					
увеличение задолженности по внешним привлеченным заимствованиям	531	720	-	-	-
уменьшение задолженности по внешним привлеченным заимствованиям	532	820	-	-	-
Чистое увеличение прочей кредиторской задолженности	540		1 134 785,22	-	1 134 785,22
в том числе:					
увеличение прочей кредиторской задолженности	541	730	13 467 968,47	-	13 467 968,47
уменьшение прочей кредиторской задолженности	542	830	12 333 183,25	-	12 333 183,25
Доходы будущих периодов	550	x	-	-	-
Резервы предстоящих расходов	560	x	-	-	-

Руководитель  Т.А. Поттова (подпись) Главный бухгалтер  Е.Е. Зайцева (подпись) Е.Е. Зайцева (расшифровка подписи)

28 февраля 2024 г.

Централизованная бухгалтерия МКУ "ЦБ администрации" ОГРН 107100600042/ИНН 1019003367/ КПП 101901001, п.Муезерский, ул.Октябрьская, д.28 (наименование, ОГРН, ИНН, КПП, местонахождение)

Руководитель (уполномоченное лицо)  Трофимова С.А. (расшифровка подписи)

Руководитель "ЦБ администрации" (должность)  (подпись)

Исполнитель  Зайцева Е.Е. (расшифровка подписи) 8-814-55-3-32-06 (телефон, e-mail)

28 февраля 2024 г.